

Progetto cofinanziato da



UNIONE
EUROPEA



FONDO ASILO, MIGRAZIONE ED INTEGRAZIONE FAMI 2014 - 2020

PROGETTO Ve.S.T.A

Verso Servizi Territoriali Accoglienti

(PROG-336)

Obiettivo Specifico 2. Integrazione / Migrazione legale

Obiettivo nazionale 3. Capacity building - lett. j) Governance dei servizi
annualità 2016/2018





UNIONE
EUROPEA



FONDO ASILO, MIGRAZIONE ED INTEGRAZIONE FAMI 2014 - 2020

Vercelli – 16 marzo 2017

maria.perino@uniupo.it michael.eve@uniupo.it

Realtà, dati, oltre i sensazionalismi
e le semplificazioni sulle migrazioni.

Un approccio più razionale
per analizzare e intervenire.



www.secondgen.it

- **Somiglianze** tra migrazioni del passato e migrazioni del presente, tra migrazioni interne e migrazioni internazionali
- Le conseguenze delle migrazioni sul sistema delle **disuguaglianze**



- Discorsi binari (Noi-Loro) nella prospettiva degli stati nazionali

unità – appartenenza – welfare

che possono generare esclusione di chi è considerato

- un peso economico
- una “alterità” culturale minacciosa

- Ciò che è ordinario e ciò che è eccezionale

la diffusione di discorsi emotivi

- sui numeri, l'emergenza
- la “fuga” degli italiani
- tra solidarietà e criminalizzazione: *gli immigrati sono buoni, bisognosi. Gli immigrati sono un pericolo*
- gli scafisti

distrazioni da altri aspetti del dibattito

About 168741 results: Rowing Boats (71586)

Home > Products > Sports & Entertainment > Water Sports > Rowing Boats (131159) [Subscribe to Trade Alert](#)

Multi-Language Sites ▾



inflatable rescue refugee boat

FOB Reference Price : [Get Latest Price](#)

US \$300-500 / Piece | 1 Piece/Pieces (Min. Order)

Supply Ability: 500 Piece/Pieces per Month

Port: Qingdao

Contact Supplier

Start Order

Leave Messages [Add to My Cart](#)


Seller Support: Trade Assurance

Payment protection On-time shipment Product quality protection

Payment: More ▾

ZOOM

View larger image



Share to:

Trade Assurance

3YRS [Weihai Dama Yacht Co., Ltd.](#)

China (Mainland)

Transaction Level:

Supplier Assessments:

[Visit Minisite](#) [Contact Detail](#)

Our Product Range

All Products

boat

SUP board

Inflatable Float Tube

RIB Boat

<http://www.iom.int/world-migration>

le azioni deterrenti sono efficaci?



Australian Government



NO WAY

YOU WILL NOT MAKE AUSTRALIA HOME







5.022 migranti deceduti o dispersi nel Mediterraneo nel 2016



pari al 75,8% dei migranti che hanno perso la vita in tutte le rotte migratorie mondiali.

Le migrazioni di profughi e sfollati
e le
“migrazioni miste”

gli aspetti strutturali e organizzativi
entrano poco nel dibattito sull'
“accoglienza degli immigrati”

“La costruzione del profugo”

1. tra “vittime” e “ approfittatori”
2. quale “fiducia”?
3. “infantilizzazione”
4. eteronomia nella gestione del quotidiano
5. medicalizzazione
6. conflittualità
7. il tempo!!
8. le reti

rischio di oscurare **l'attore sociale**
e la rilevanza del contesto e
degli aspetti strutturali

<http://www.internazionale.it/video/2017/01/04/nicolas-ghana-ventimiglia>

- I motivi della partenza
- Responsabilità familiari
- Vantaggi del piccolo centro. Sempre??
- *Non me ne andrò*

65.3 million people worldwide are forcibly displaced

2015

21.3 million


Refugees

40.8 million

Internally displaced people

3.2 million

Asylum-seekers



 500,000

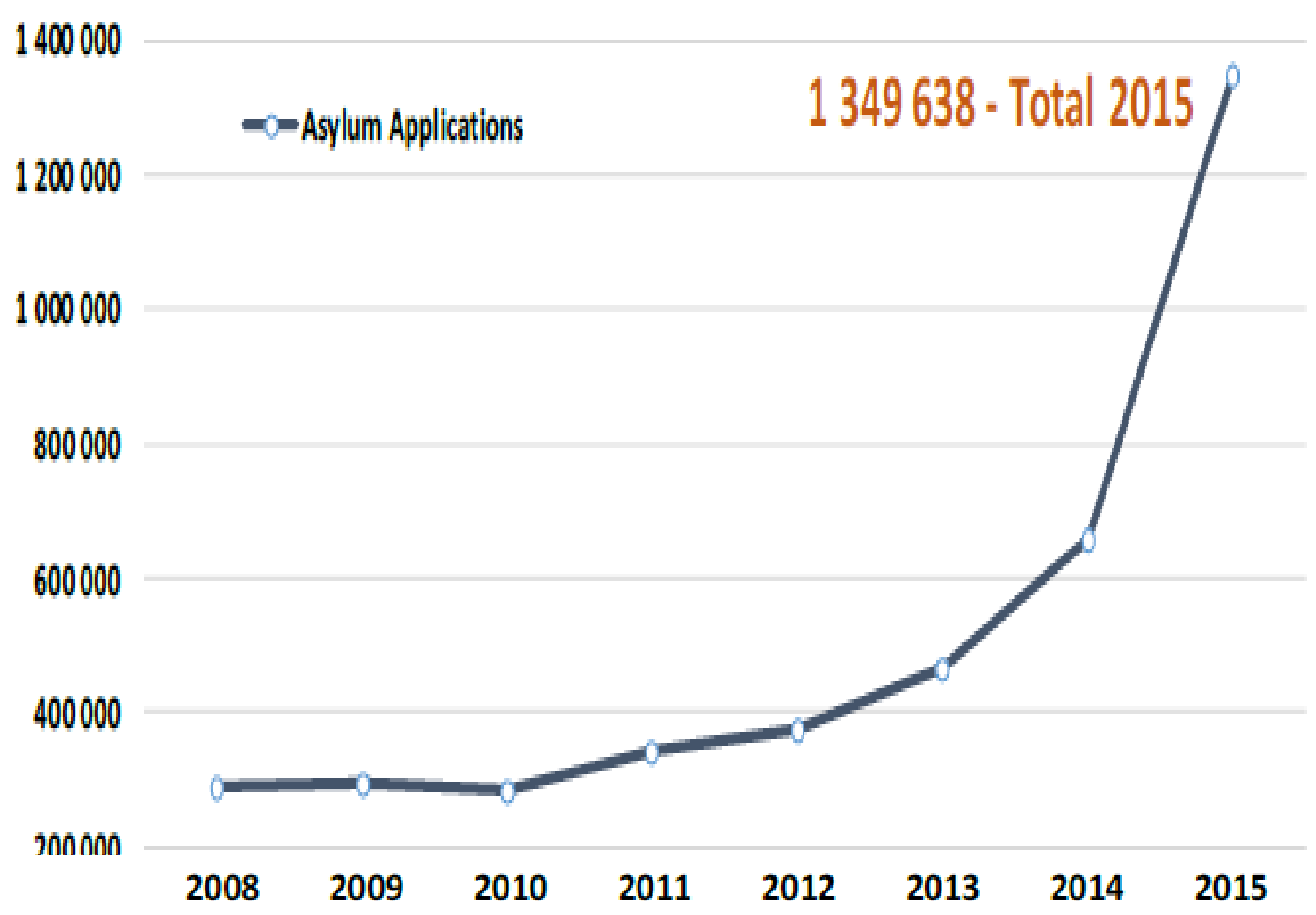
Source: UNHCR / 20 JUNE 2016

I profughi stimati in Europa durante e dopo la seconda guerra mondiale.

1939-1945: 65 milioni

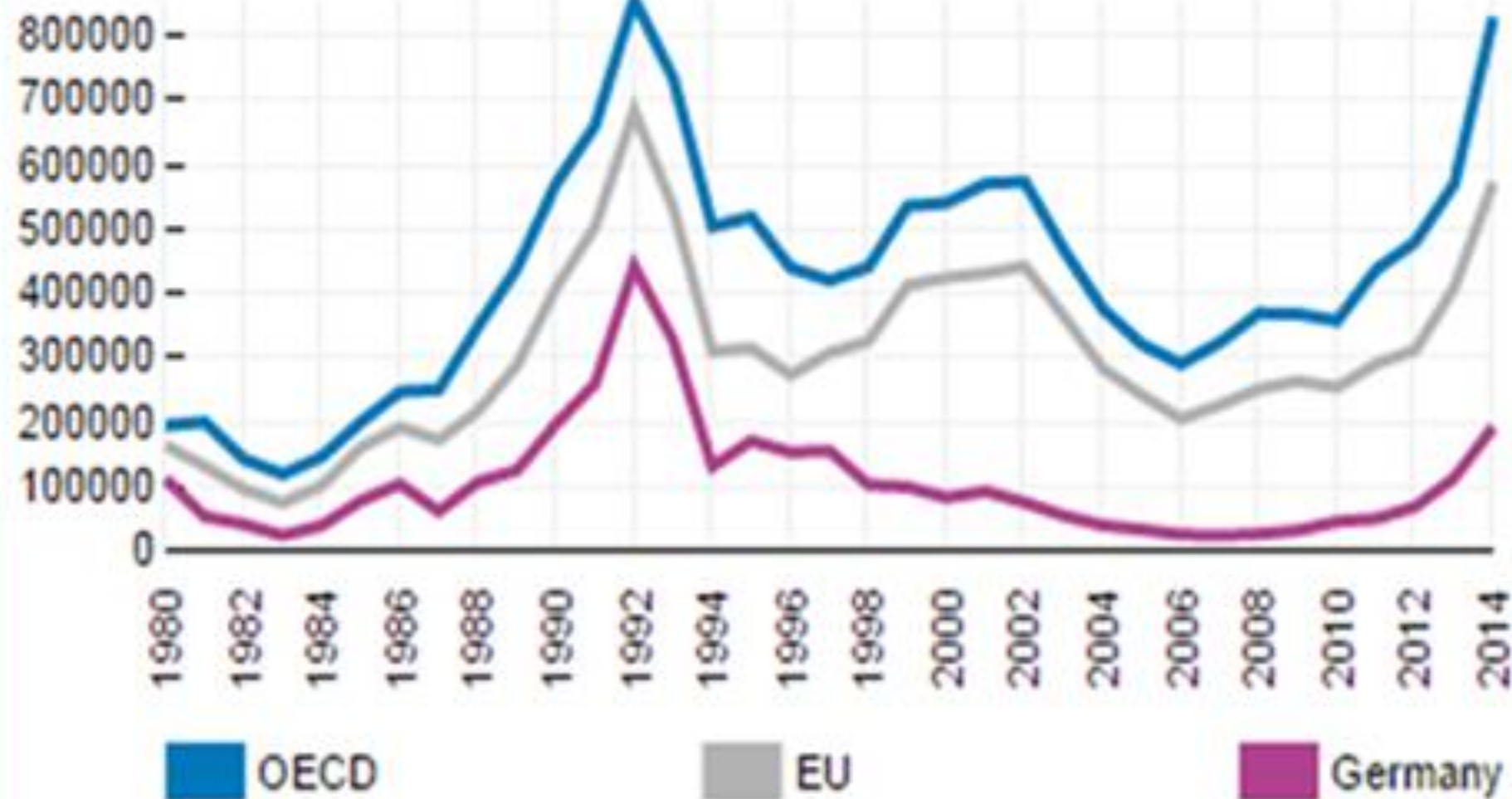
1944-1948: dai 13 ai 16 milioni di tedeschi





Refugee crisis in Europe

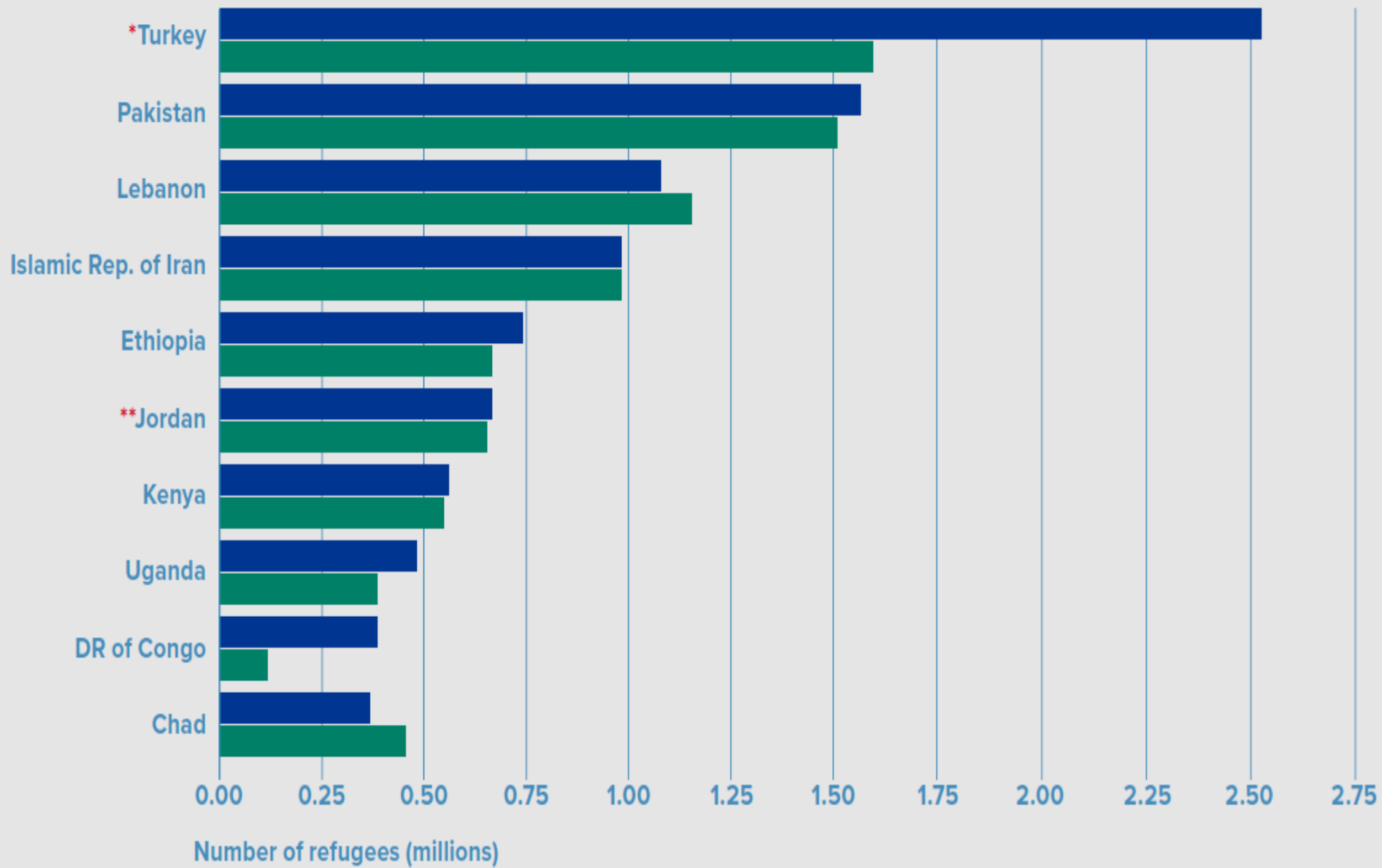
Number of new asylum seekers since 1980 in the OECD, the EU and Germany



Source: UNHCR

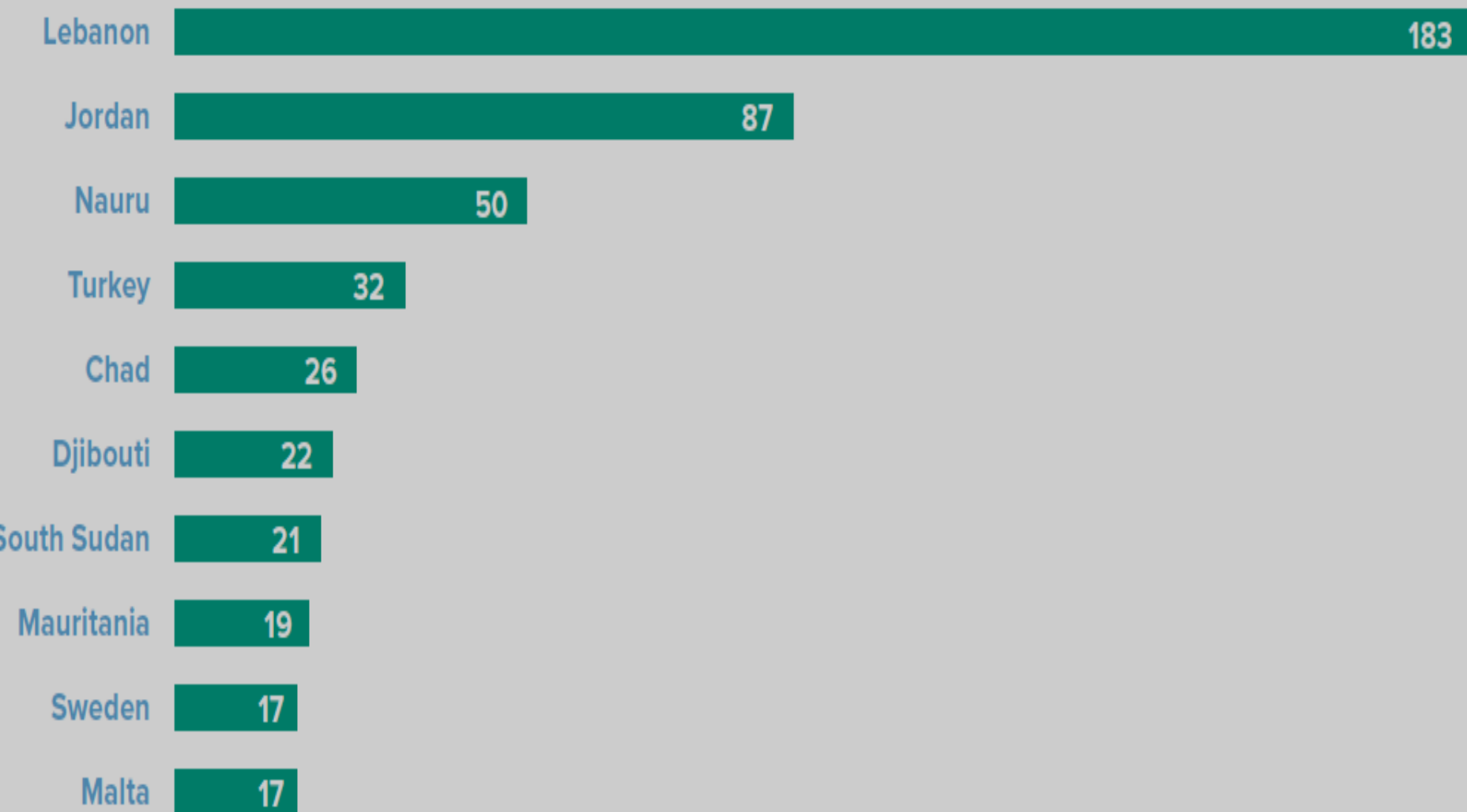
Major refugee-hosting countries | 2014 - 2015 (end-year) UNHCR

end-2015 start-2015



Number of refugees per 1,000 inhabitants | end - 2015

UNHCR



Richiedenti protezione internazionale
in Europa+

circa 1.235.000 domande nel 2016

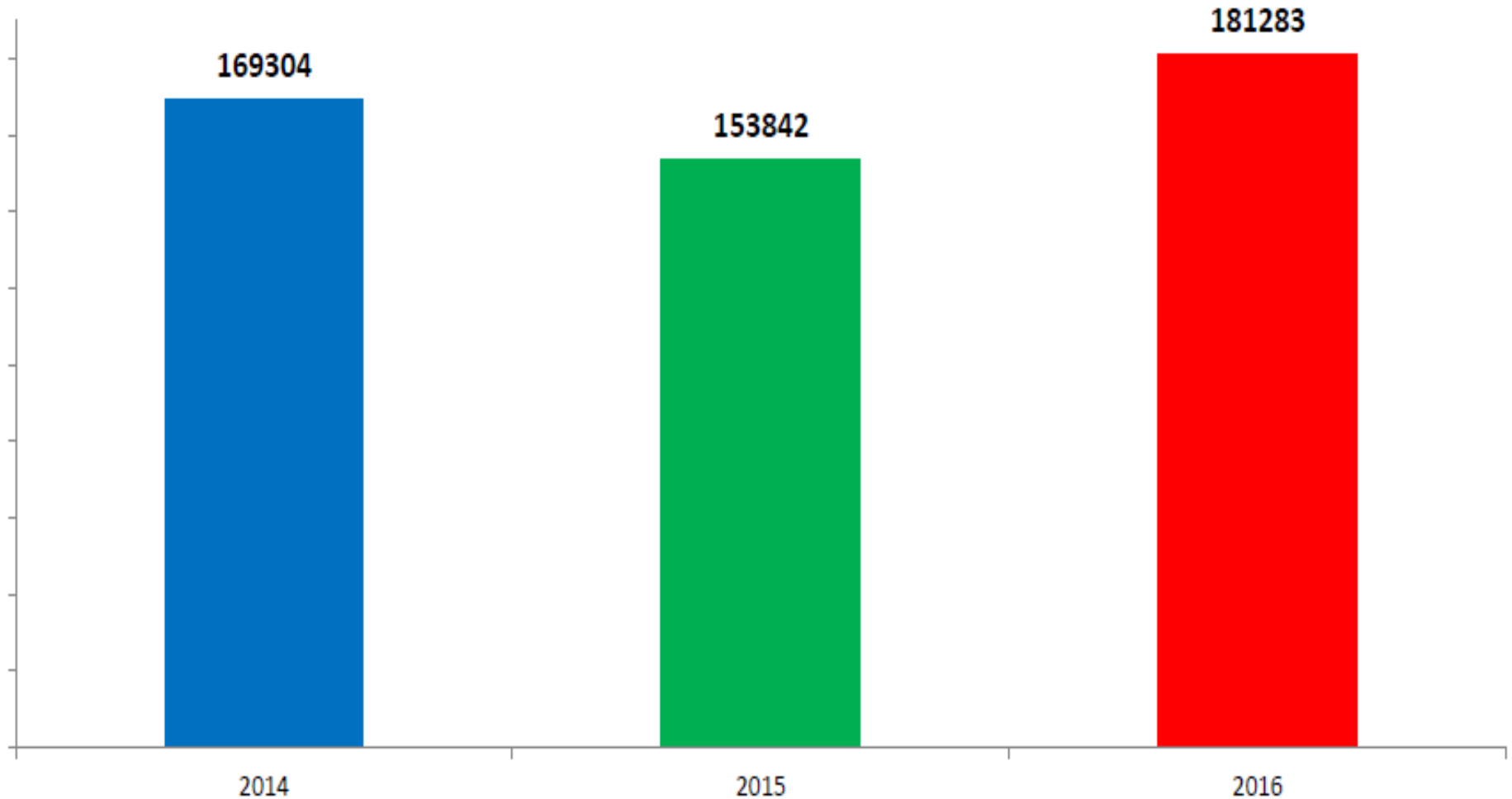
Relocation

Resettlement

Il grafico illustra la situazione relativa al numero dei migranti sbarcati a decorrere dal 1 Gennaio 2016 fino al 30 dicembre 2016 comparati con i dati riferiti allo stesso periodo degli anni 2014 - 2015

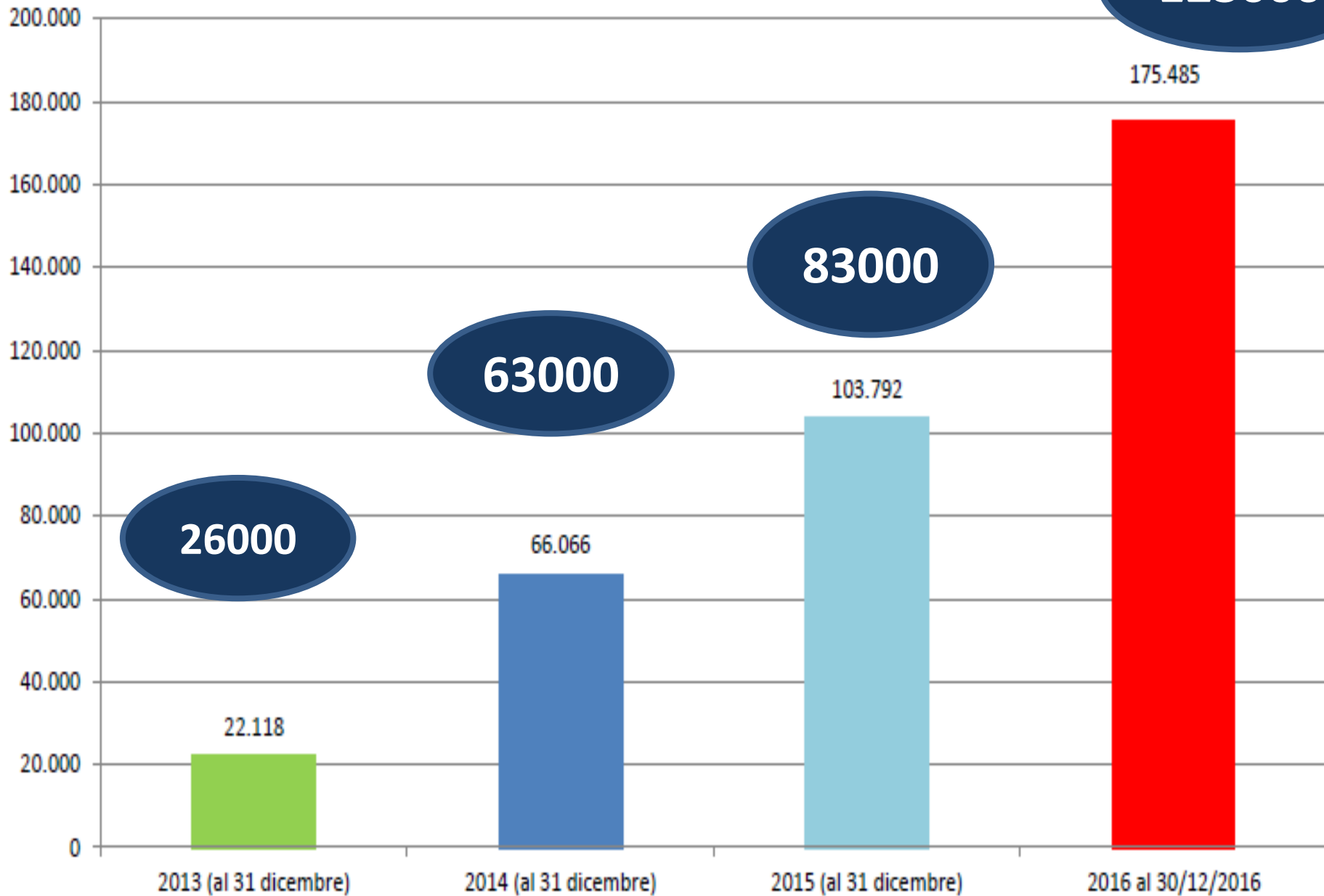
+17,84 anno 2015

+7,08 anno 2014



Richieste di asilo

Trend dell'accoglienza anni 2013 - 2014 - 2015 - 2016



..... Non solo profughi. Altre migrazioni
sono quantitativamente più
importanti

Perché si parte?

Tra aspetti strutturali e motivazioni personali

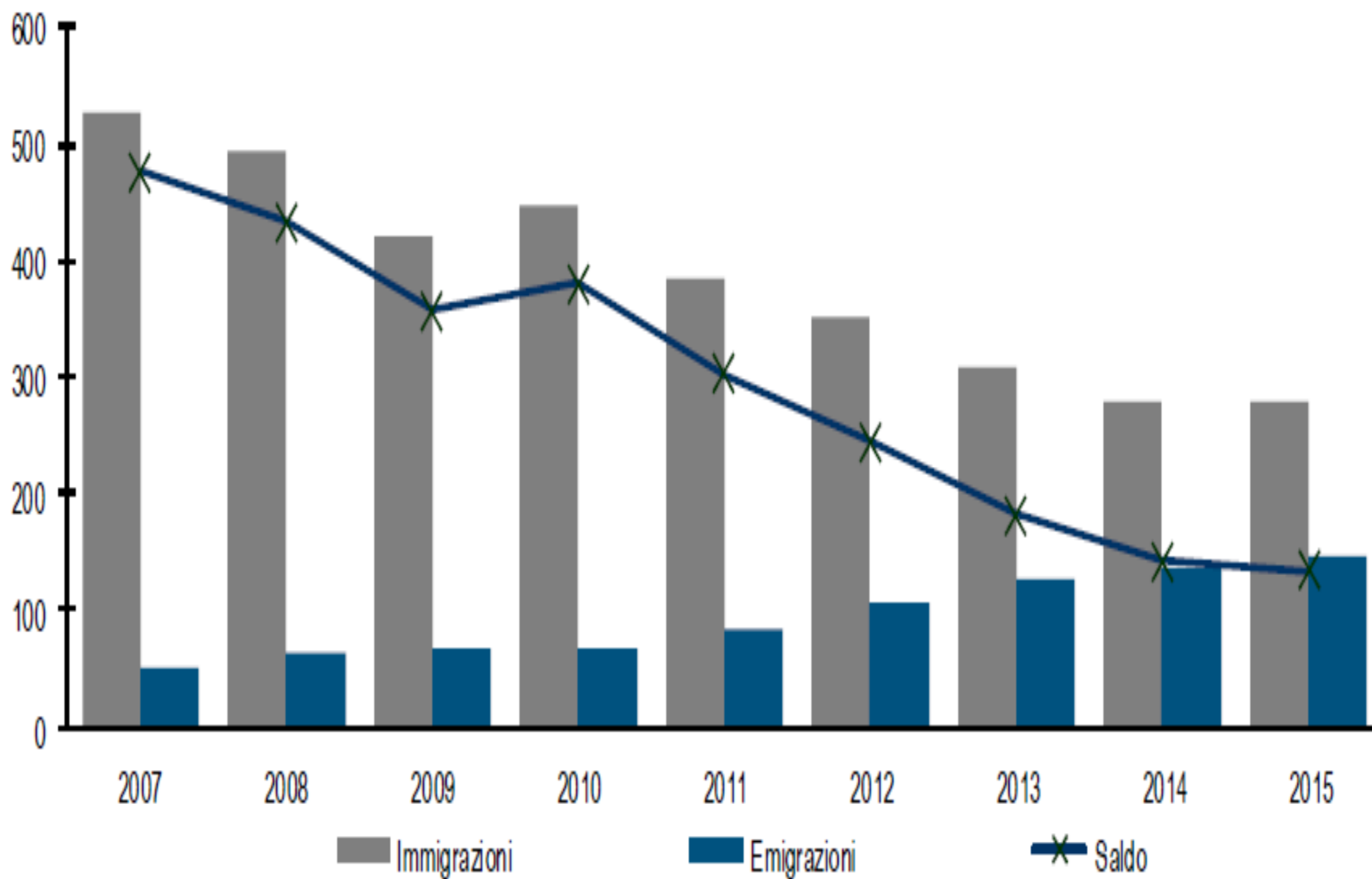
- migrano le persone più povere?
- la forza delle reti
- la “cultura della migrazione”
- l'importanza del mercato del lavoro (la domanda di «lavoro immigrato»)

In Italia l'immigrazione internazionale è da anni un fenomeno strutturale

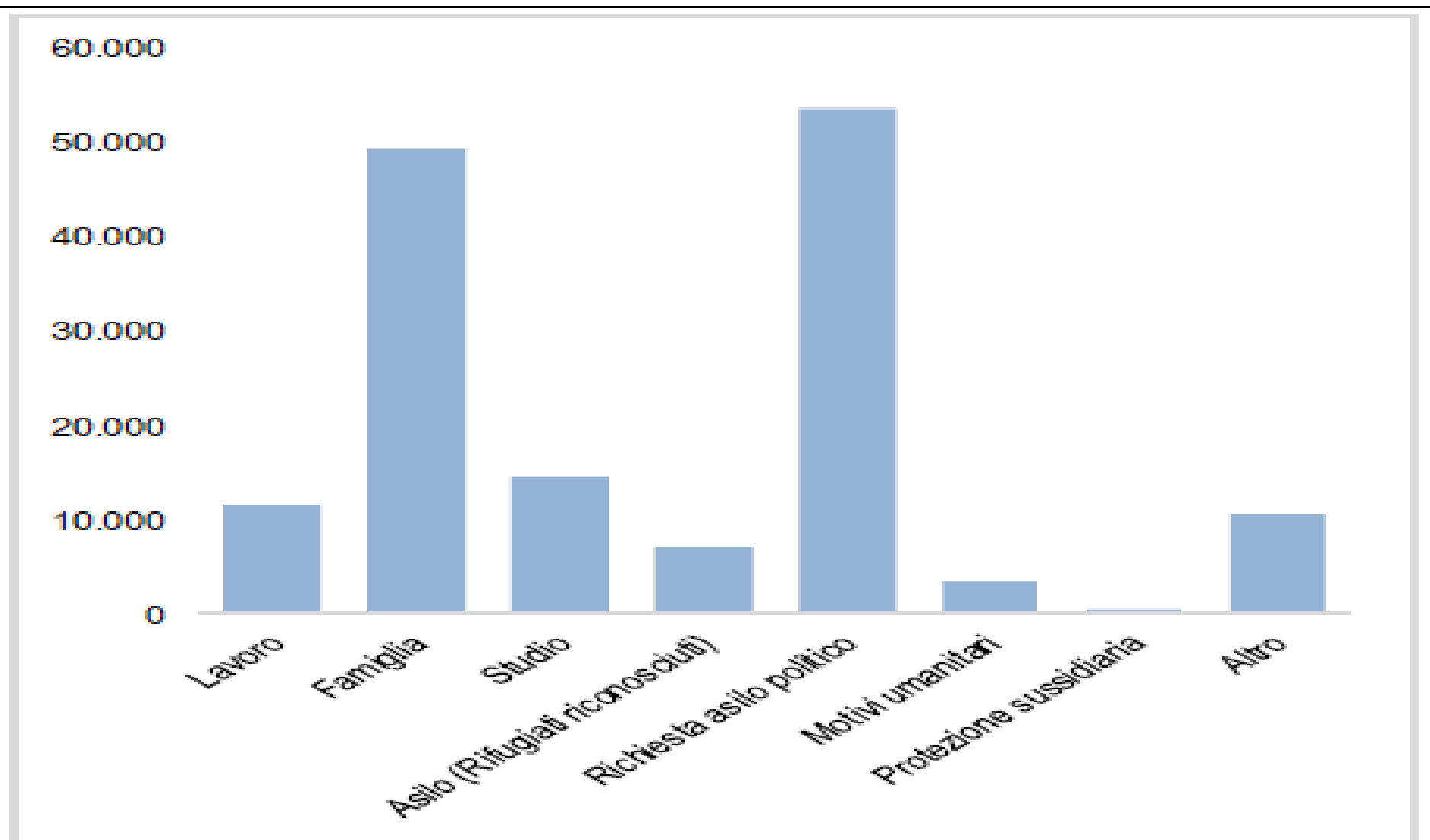
- **5 milioni 290 mila residenti stranieri** (Istat, 1 gennaio 2017) , **8,3% della popolazione residente** di cui **4.000.000 extraUE**, soggetti alla legge sull'immigrazione
- **il 54% degli adulti stranieri sono donne** (Ismu2017)
- **aumentano i soggiornanti di lungo periodo** (Istat, 1 gennaio 2016)
- **aumento dei PS per ricongiungimento familiare**
- **72 mila nati stranieri nel 2015** (Istat, 1 gennaio 2016)
- **814 mila alunni stranieri di cui oltre la metà nati in Italia**
(MIUR, a.s. 2014/2015)
- **178 mila acquisizioni di cittadinanza** (Istat, 31 dicembre 2015)



IMMIGRAZIONI, EMIGRAZIONI E SALDO MIGRATORIO CON L'ESTERO. Anni 2007-2015, valori in migliaia



INGRESSI DI CITTADINI MAGGIORENNI NON COMUNITARI NEI PRIMI 10 MESI DEL 2016, PER MOTIVO DEL PERMESSO. Valori assoluti



Fonte: elaborazioni Istat su dati provvisori del Ministero dell'Interno

SPOSTARSI HA DELLE CONSEGUENZE

...non tanto a causa dell' "origine", della
«cultura» di chi migra

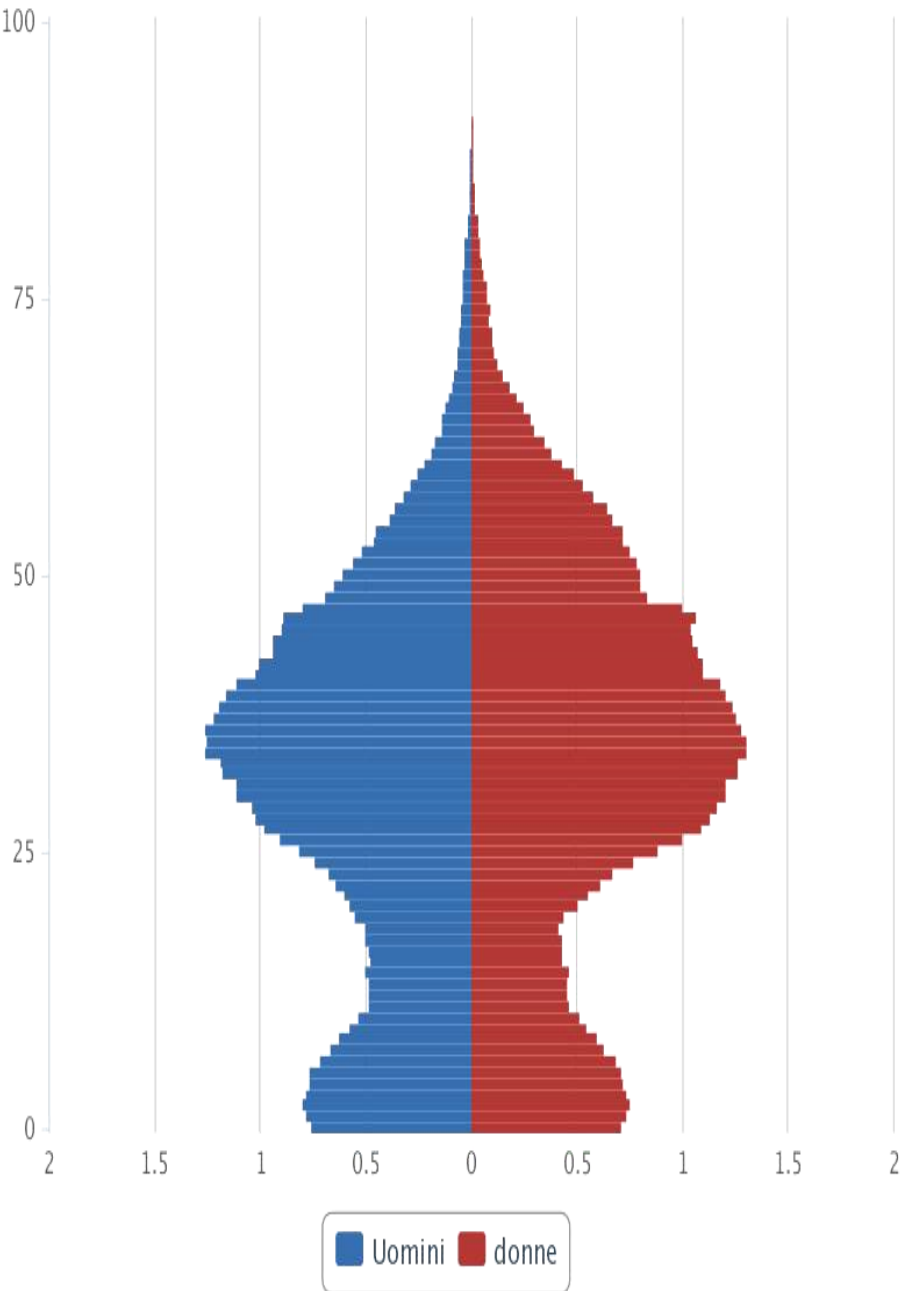
ma a causa di **altre specificità:**

- **i tempi sociali:** inserimento scolastico, lingua...
- **la struttura familiare:** separazioni, ricongiungimenti
- **le riconfigurazione delle reti sociali** (con conseguenze sui flussi di informazioni)
- **la riorganizzazione** della vita quotidiana
- **l'abitazione**
- **l'età**
- **la collocazione nel mercato del lavoro**

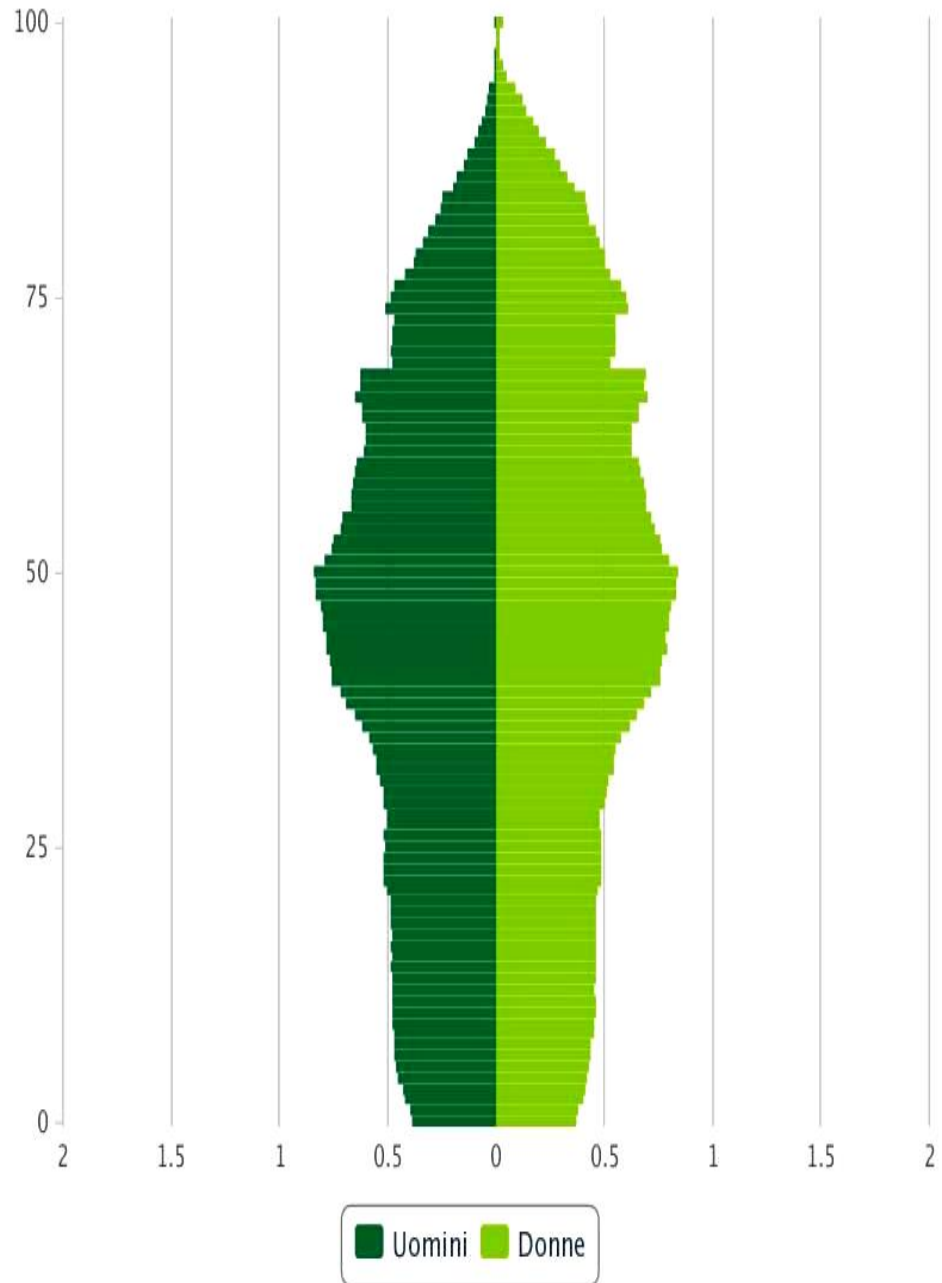
un continuo cambiare... mi ricordo tante di quelle case! Sì, eravamo tanti in casa.. E quindi sì, si perdeva l'anno scolastico... Era tutto così campato in aria, la vita era un macello; per noi ragazzi era divertente perché comunque con tutti quei fratelli in casa ci si divertiva tra di noi!

Dopo di me è cominciato un po' di benessere, nel senso che i soldi si vedevano in casa, lavorando mia madre, sempre; ormai c'era questo appartamento che ci dava anche sicurezza, non c'erano più gli spostamenti [...]. C'è stato un bel cambiamento, infatti i miei fratelli hanno cercato di proseguire gli studi, dopo di me. Mio fratello, che è 2 anni più piccolo di me, ha proseguito fino a prendere il diploma di odontotecnico, anche se adesso fa l'elettricista. Comunque è riuscito almeno lì, nell'intento; quelli più piccoli l'hanno seguito e sono quasi tutti diplomati, per fortuna, dopo di me.

Popolazione stranieri Italia anno 2015



Popolazione italiani Italia anno 2015



	Senza diploma superiore	Con diploma superiore o laurea	Totale
65enni nel 2015	512.000	220.000	732.000
20enni nel 2015	113.000	454.000	567.000

Il ricambio nel mercato del lavoro italiano: squilibrio quantitativo e qualitativo

- Come si trova lavoro?
- E con quali conseguenze per chi è immigrato?

Canale di accesso al presente lavoro (%)	Italiani	Imm. Extra-UE	Immigrati UE
annunci giornali, internet, ecc.	2,6	0,9	1,9
agenzia interinale	2,1	3,5	3,5
concorso	15,9	0,4	1,1
centro impiego	1,7	0,5	0,4
attraverso parenti, amici, conoscenti	26,9	61,8	58,4
si è rivolto al datore di lavoro	16,9	14,4	17,5
contattato dal datore di lavoro	5,8	3,6	4,2
segnalazione scuola, univ, corso formazione	1,2	0,6	0,5
precedenti esperienze (stage, tirocinio, lavori breve durata) nella stessa impresa	6,8	3,7	4,5
Inizio attività autonoma	18,8	9,7	7,5

La centralità **dei** mercati **i** del lavoro:

domanda di lavoro immigrato

oppure

“gli immigrati rubano il lavoro agli italiani”?

ovvero ...Il mercato del lavoro
segmentato

Rende possibile consistenti flussi
migratori anche in contesti di
disoccupazione locale

Numerose ricerche italiane e internazionali evidenziano

Piccoli effetti (positivi o negativi) sui salari e sui tassi di occupazione dei locali

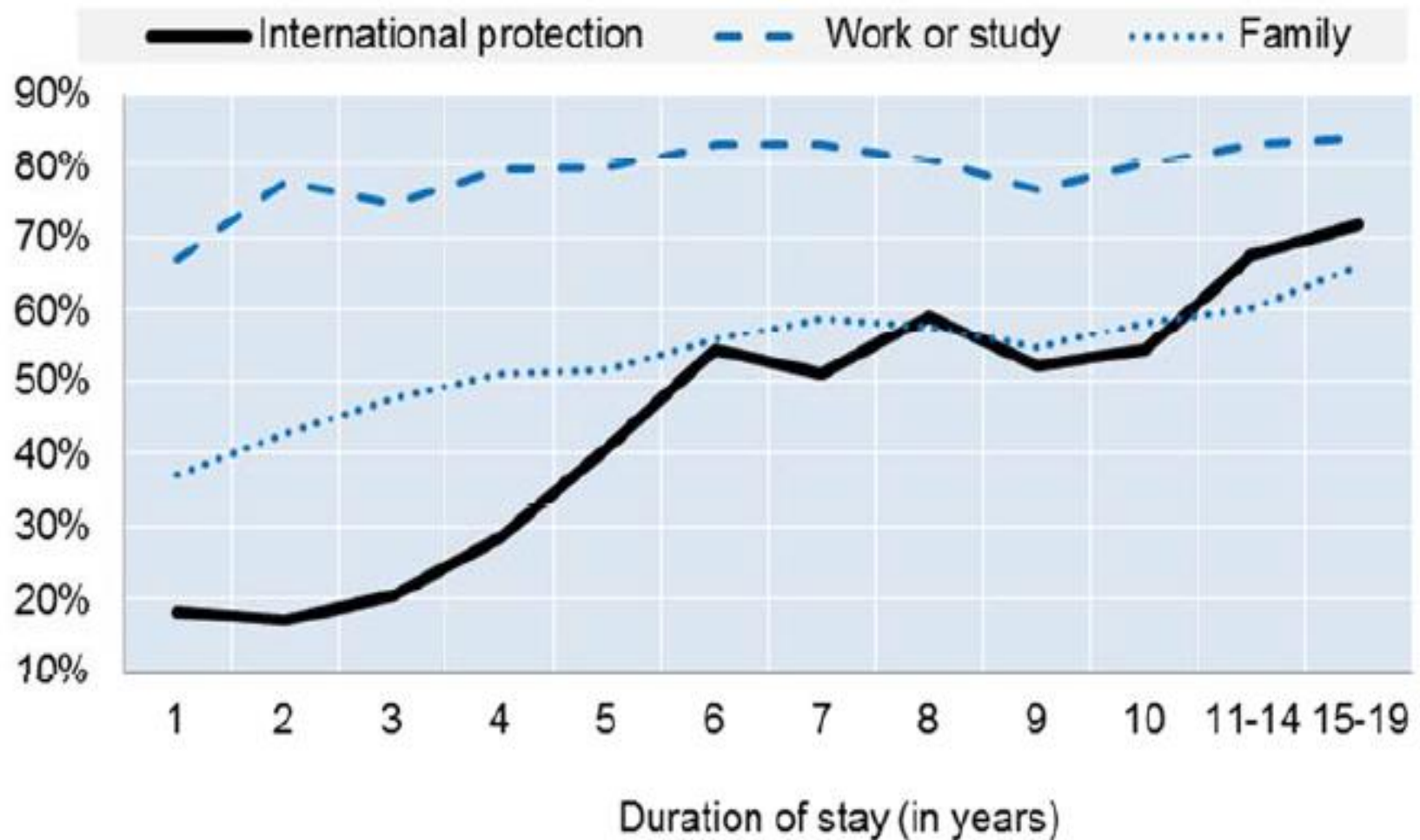
dove c'è una presenza di immigrati

Occupati per settore di attività economica e professione - Anni 2008, 2014 e 2015 (valori assoluti in migliaia, variazioni assolute in migliaia e percentuali)

SETTORI DI ATTIVITÀ ECONOMICA E PROFESSIONI	Valori 2015	Variazioni 2008-2015		Variazioni 2014-2015	
		Assolute	%	Assolute	%
SETTORI DI ATTIVITÀ ECONOMICA					
Agricoltura	843	-11	-1,3	31	3,8
Industria	5.976	-905	-13,2	-18	-0,3
Industria in senso stretto	4.507	-421	-8,5	-2	-0,0
Costruzioni	1.468	-484	-24,8	-16	-1,1
Servizi	15.646	291	1,9	173	1,1
Commercio	3.194	-258	-7,5	-32	-1,0
Alberghi e ristorazione	1.334	174	15,0	65	5,1
Trasporti e magazzinaggio	1.033	-31	-3,0	-6	-0,6
Informazione e comunicazione	561	20	3,7	10	1,8
Attività finanziarie e assicurative	644	-3	-0,5	32	5,2
Servizi alle imprese (a)	2.517	118	4,9	80	3,3
Amministrazione pubblica e difesa	1.293	-140	-9,7	14	1,1
Istruzione	1.509	-88	-5,5	-5	-0,3
Sanità e assistenza sociale	1.796	163	10,0	-8	-0,4
Servizi alle famiglie	781	370	90,1	11	1,5
Altri servizi collettivi e personali	985	-34	-3,4	12	1,2
PROFESSIONI (b)					
Qualificate e tecniche	7.724	-642	-7,7	83	1,1
Esecutive nel commercio e nei servizi	6.814	614	9,9	73	1,1
Operai e artigiani	5.206	-1.032	-16,5	-20	-0,4
Personale non qualificato	2.471	428	21,0	38	1,6
TOTALE	22.465	-626	-2,7	186	0,8

DIPENDENTI %	Italiani	Stranieri
<i>Dirigente</i>	1,9	0,3
<i>Quadro</i>	5,7	0,6
<i>Impiegato</i>	35,5	8,1
<i>Operaio</i>	30,4	77,9
AUTONOMI		
<i>imprenditore</i>	1,1	0,2
<i>Lavoratore in proprio</i>	15,0	9,1
<i>Libero professionista</i>	6,5	1,1

Figure 2. Employment rate by immigrant category and duration of stay in European OECD countries, 2008



Source: European Union Labour Force Survey Ad Hoc Module on the Labour Market Situation of Migrants and their Immediate Descendants, 2008.

ASPETTI DEL MERCATO DEL LAVORO ITALIANO
CONSEGUENZE SULLA DOMANDA DI
“LAVORO IMMIGRATO”

<http://www.internazionale.it/video/2016/10/20/caporalato-italia-nuova-legge>

- **IL MERCATO DEL LAVORO AGRICOLO:**
braccianti, caporali, filiere alimentari
- **WELFARE FAMILISTICO** e domanda di lavoro
di cura

Che cosa significa integrarsi?

In quale parte della società ci si integra?

**il contesto “conta”
nelle traiettorie concrete
delle persone**

non ci si integra

in una generica e

omogenea società

ma in ambienti specifici.

1. le specificità della migrazione *in sé*
 2. Le caratteristiche strutturali del contesto di arrivo e le disposizioni normative
 3. Le caratteristiche degli ambienti frequentati
 4. la classe sociale di origine,
indipendentemente dalle origini nazionali,
- strutturano le traiettorie e la collocazione nella
stratificazione sociale

Uno sguardo realistico sulle migrazioni